



## Bedienung


### Tonruf ändern

Der Tonruf der ersten programmierten Klingeltaste (Haupttürruf) kann jederzeit geändert werden.

Allen anderen Klingeltasten z.B. weitere Türen, Tastenadapter etc., die auf das gleiche Wohntelefon eingestellt werden, wird automatisch ein anderer Tonruf zugewiesen.




- ( Bei aufgelegtem Hörer die Laut/ Leise-Taste  drücken und gedrückt halten
- Innerhalb 1 Sek. die TÖ-Taste  kurz betätigen, der eingestellte Tonruf ertönt
  - TÖ-Taste  mehrmals betätigen, bis gewünschter Tonruf ertönt
- Zuletzt gehörter Tonruf wird automatisch gespeichert.

### Optische Rufanzeige



Ein Türruf wird zusätzlich durch eine rote blinkende LED der Laut/ Leise-Taste  angezeigt, auch wenn die Rufabschaltung aktiviert ist.

### Rufabschaltung

Sollen Türrufe nicht akustisch signalisiert werden:

- Laut/ Leise-Taste  kurz betätigen
- LED der Laut/ Leise-Taste  leuchtet rot
- Türrufe werden nicht akustisch signalisiert, die Laut/ Leise Taste  blinkt bei Türruf
- Durch erneutes Betätigen der Taste wird Rufabschaltung deaktiviert, zur Kontrolle ertönt der eingestellte Tonruf.

### Lautstärke der Türrufsignale ändern (4-stufig)

- Laut/ Leise-Taste  betätigen und gedrückt halten bis gewünschte Lautstärke zu hören ist.
  - Laut/ Leise-Taste  loslassen
- ( zuletzt gehörte Lautstärke wird gespeichert.